

4. 外観図

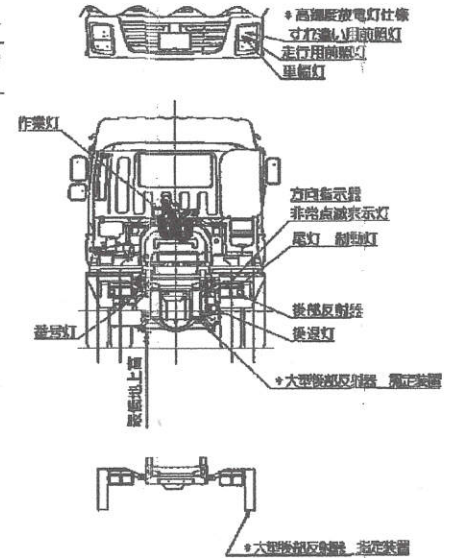
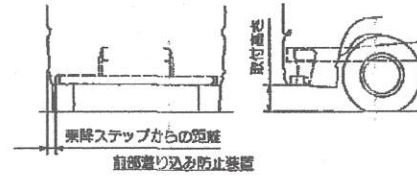
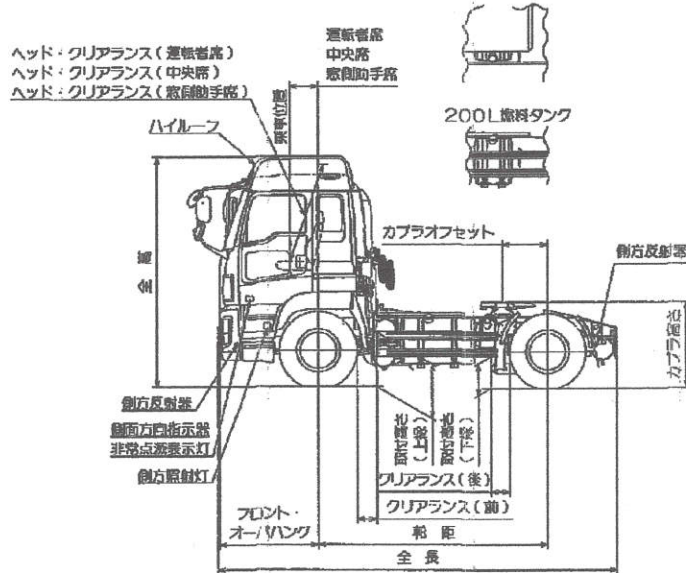
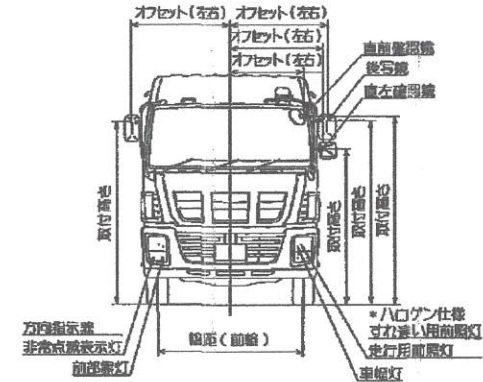
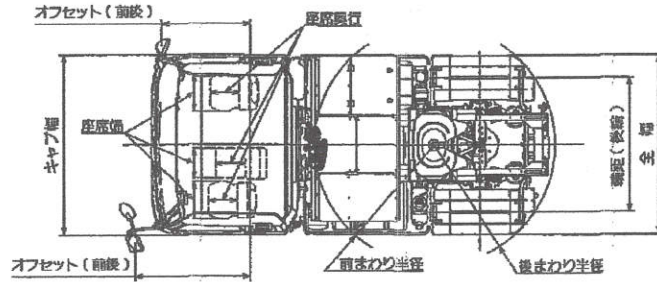
EXD

20-24-10

4-1-1

いすゞLKG-EXD52AD型外観図

*印は選沢仕様を示す。



4. 外観図

EXD

20-24-10

4-1-5

型式	LG-	LG-	LG-	LG-	LG-	LG-	LG-	LG-	LG-	LG-	LG-	LG-
	EXD52AD	EXD52AD	EXD52AD	EXD52AD	EXD52AD	EXD52AD	EXD52AD	EXD52AD	EXD52AD	EXD52AD	EXD52AD	EXD52AD
型式	EXD52AD	EXD52AD	EXD52AD	EXD52AD	EXD52AD	EXD52AD	EXD52AD	EXD52AD	EXD52AD	EXD52AD	EXD52AD	EXD52AD
類別	0031	0032	0033	0034	0035	0036	0037	0038	0039	0040	0041	0042
全長	5535	5535	5535	5535	5535	5535	5535	5535	5535	5535	5535	5535
全幅	2490	2490	2490	2490	2490	2490	2490	2490	2490	2490	2490	2490
全高	2910	3160	3175	2910	3160	3175	3175	2940	3190	3190	3190	3190
軸距	3190	3190	3160	3190	3190	3180	3180	3180	3180	3180	3180	3180
輪距	22,5X8,25JA標準時 前輪 22,5X7,50JA標準時 後輪	*2075 *2060	*2055 1835	2055 —	*2075 *2080	*2075 *2080	2055 —	2075 —	*2055 *2060	*2055 *2060	*2055 *2060	*2055 *2060
ボディ・ボデー	1855	1835	1835	1855	1855	1835	1855	1835	1855	1835	1835	1835
最低地上高	515	545	575	605	605	635	635	635	270	310	330	330
乗車位置	1390	1380	1380	1380	1380	1380	1380	1380	1380	1380	1380	1380
	165	165	180	165	165	185	180	195	195	195	195	195
	430	430	430	430	430	430	430	430	430	430	430	430
座席幅	—	—	—	—	—	—	—	—	—	—	—	—
	390	390	390	390	390	390	390	390	390	390	390	390
	510	510	510	510	510	510	510	510	510	510	510	510
座席奥行	—	—	—	—	—	—	—	—	—	—	—	—
	450	450	450	450	450	450	450	450	450	450	450	450
	1095	1365	1365	1095	1365	1365	1365	1095	1365	1365	1365	1365
ボディ・ボディ	—	—	—	—	—	—	—	—	—	—	—	—
	1155	1430	1430	1155	1430	1430	1430	1155	1430	1430	1430	1430
	*1380	*1380	*1380	*1380	*1380	*1380	*1380	*1380	*1380	*1380	*1380	*1380
	*1390	*1380	*1380	*1380	*1380	*1380	*1380	*1380	*1380	*1380	*1380	*1380
	*1300	*1300	*1300	*1300	*1300	*1300	*1300	*1300	*1300	*1300	*1300	*1300
	*1245	*1245	*1245	*1245	*1245	*1245	*1245	*1245	*1245	*1245	*1245	*1245
	*1245	*1245	*1245	*1245	*1245	*1245	*1245	*1245	*1245	*1245	*1245	*1245
	*1235	*1235	*1235	*1235	*1235	*1235	*1235	*1235	*1235	*1235	*1235	*1235
	*2500	*2500	*2500	*2500	*2500	*2500	*2500	*2500	*2500	*2500	*2500	*2500
	*2395	*2395	*2395	*2395	*2395	*2395	*2395	*2395	*2395	*2395	*2395	*2395
	*2395	*2395	*2410	*2395	*2395	*2410	*2410	*2425	*2425	*2425	*2425	*2425
	*1380	*1380	*1380	*1380	*1380	*1380	*1380	*1380	*1380	*1380	*1380	*1380
	*1360	*1360	*1360	*1360	*1360	*1360	*1360	*1360	*1360	*1360	*1360	*1360
	*1255	*1255	*1255	*1255	*1255	*1255	*1255	*1255	*1255	*1255	*1255	*1255
	*1615	*1615	*1615	*1615	*1615	*1615	*1615	*1615	*1615	*1615	*1615	*1615
	*1565	*1565	*1565	*1565	*1565	*1565	*1565	*1565	*1565	*1565	*1565	*1565
	*2570	*2570	*2585	*2570	*2570	*2585	*2585	*2600	*2600	*2600	*2600	*2600
	*2465	*2465	*2480	*2465	*2465	*2480	*2480	*2495	*2495	*2495	*2495	*2495
	*2465	*2465	*2480	*2465	*2465	*2480	*2480	*2495	*2495	*2495	*2495	*2495
	1015	1015	1015	1015	1015	1015	1015	1015	1015	1015	1015	1015
	2630	2630	2645	2630	2630	2645	2645	2660	2660	2660	2660	2660
	1280	1280	1280	1280	1280	1280	1280	1280	1280	1280	1280	1280
	2180	2180	2195	2180	2180	2195	2195	2210	2210	2210	2210	2210
	2490	2490	2490	2490	2490	2490	2490	2490	2490	2490	2490	2490
	715	715	730	715	715	730	730	745	745	745	745	745
	395	395	410	395	395	395	395	425	425	425	425	425
	—	—	—	—	—	—	—	—	—	—	—	—
	245	245	215	245	245	215	215	215	215	215	215	215
	295	295	285	295	295	265	265	265	265	265	265	265
	290	290	280	290	290	280	280	280	280	280	280	280
	350	350	365	350	350	365	365	380	380	380	380	380
	120	120	120	120	120	120	120	120	120	120	120	120
	1150	1150	1165	1150	1150	1150	1150	1180	1180	1180	1180	1180
	1170	1170	1185	1170	1170	1170	1185	1200	1200	1200	1200	1200
	1190	1190	1205	1190	1190	1190	1205	1220	1220	1220	1220	1220
	1810	1780	1750	1720	1720	1690	1690	2010	2010	2010	1990	1990
	1590	1600	1630	1650	1650	1670	1670	1440	1440	1440	1470	1470

*印は選択仕様を示す。

(単位: mm)

3. 諸元表

LC6-EXD52A-D(25)

EXD

20-24-10

3-1-8

車名及び型式 類別区分番号	LC6-EXD52AD	LC6-EXD52AD	LC6-EXD52AD	LC6-EXD52AD
	LC6-EXD52AD 0036	LC6-EXD52AD 0037	LC6-EXD52AD 0046	LC6-EXD52AD 0047
仕 様	309kW(420PS) AVL-7 H514ヤ J7S型変速機 400L燃料タンク φ470mm又はφ485mm径速機 第5輪 9.6t(1.5t)	309kW(420PS) AVL-7 F214ヤ J7S型変速機 400L燃料タンク φ470mm又はφ485mm径速機 7マス7スリ 第5輪 9.6t(1.5t)	309kW(420PS) C214ヤ JX11P又はJX11P型変速機 400L燃料タンク φ470mm又はφ485mm径速機 第5輪 8.3t	309kW(420PS) AVL-7 B214ヤ JX12P又はJX11P型変速機 400L燃料タンク φ470mm又はφ485mm径速機 第5輪 8.5t
自動車の種類	普通貨物	普通貨物	普通貨物	普通貨物
用体の形状	トラック	トラック	トラック	トラック
燃焼機の種類	軽油	軽油	軽油	軽油
原動機	6WG1	6WG1	6WG1	6WG1
総排気量 L	15.681	15.681	15.681	15.681
長さ	5.535	5.535	5.535	5.535
高さ	2.490	2.490	2.490	2.490
幅	3.175	3.175	2.940	3.190
軸間	3.180	3.180	3.180	3.180
軸距	2.055	2.075	2.055①又は2.080②	2.055①又は2.080②
前輪	1.835	1.855	1.835	1.835
後輪	1.835	-	-	-
室内又は荷台の寸法	長さ m 幅さ m	-	-	-
車両重量	4.750	4.730	4.650	4.690
乗定員	2	2	2	2
最大積載量	9,600(11,500)	9,600(11,500)	8,300	8,500
車両総重量	6,790(7,170)	6,770(7,150)	5,480	5,645
最大安全傾斜角度	51(計算値)	51(計算値)	50(計算値)	50(計算値)
後輪	91.2(96.3)	91.0(96.1)	91.4	94.1
前輪	-	-	-	-
荷室割合 %	77.3(89.1)	72.6(83.7)	98.2又は90.1	90.8
種車時間割合 %	40.6(38.5)	40.6(38.5)	35.8	36.3
リヤオーブン	0.975	0.975	0.975	0.975
最小回転半径 m	5.3	5.3	5.3	5.3
キヤブ付きシヤシ重量	1,960	1,960	1,920	1,920
重量(キヤブ付きシヤシ)mm	0.820(0.805)	0.825(0.810)	0.840(0.825)	0.840(0.825)
ばね下重量	1,250	1,240	1,210	1,210
許容容量	7,600又は8,000	7,600又は8,000	7,600又は8,000	7,600又は8,000
許容容量	12,000▽	12,000▽	12,000	12,000

許容容量の▽印はキヤブの許容値より少
 軸距離の○印は22.5×8.25 ⅴ、○印は22.5×7.50 ⅴの場合